

第4章 大阪ならではのがん情報

1. よくわかる！大阪のがん診療 NOW <http://osaka-gan-joho.jp/cnow/>

(1) 年に一度実施される、「拠点病院現況報告書」に基づいた情報を提供しています。

情報提供：大阪府立成人病センター
当サイトの使い方 各種資料・リンク集 サイトマップ

トップページ 連携パス検索 **がん診療NOW** 拠点病院検索 臨床試験検索 がん診療コラム

よくわかる！大阪のがん診療 NOW

よくわかる！大阪のがん診療NOW

よくわかる！大阪のがん診療NOWって何？

年に一度実施される「拠点病院現況報告書」に基づいた情報を提供します。
たとえば、どんな治療がどの病院で行われているのか？専門医はいるのか？相談はできるのか？といった疑問にお答えします。

よくわかる！大阪のがん診療NOWを使ってみよう

病院の場所を知ろう

大阪府がん拠点病院、厚生労働省指定16病院、大阪府指定44病院の場所を調べる

診療状況を知ろう

あなたの知りたいがん診療の内容が病院ごとに表示されます

大阪府がん拠点病院(厚生労働省指定16病院、大阪府指定44病院)の場所を調べます。

*新規ウィンドウで開きます。

あなたの知りたいがん診療の内容が、病院ごとに表示されます。(ただし、ここで表示されますのは平成25年度に実施されました「拠点病院現況報告」の情報ですので、現在の内容と異なる部分があります)

*新規ウィンドウ開きます。

(2)「診療状況を知ろう」画面で検索と別紙の参照
 検索条件を選択すると、医療機関一覧表が表示されます。画面右の「各病院の別紙一覧を見る」では、より詳細な診療機能を確認できます。

全項目を一覧できます。



診療状況を知ろう

🔍 検索条件を入力

検索条件を入力してください。(「地域」・「病名」からそれぞれ選択後、下の「診療数・従業者数」・「診療内容」・「情報提供」の中から一つ選択してください。)
 ※ [ヘルプ](#) 診療状況の全項目一覧を見るには[こちら](#)

地域	病名
<input type="checkbox"/> 大阪府全域	
<input type="checkbox"/> 豊能	
<input type="checkbox"/> 三島	
<input type="checkbox"/> 北河内	
<input type="checkbox"/> 中河内	
<input type="checkbox"/> 南河内	
<input type="checkbox"/> 堺市	
<input type="checkbox"/> 泉州	

項目の選択		
診療数・従業者数	診療内容	情報提供
<input type="radio"/> 【1】各がん共通:患者数		
<input type="radio"/> 【2】各がん共通:認定医・専門医		
<input type="radio"/> 【3】各がん共通:専門・認定看護師		
<input type="radio"/> 【4】各がん共通:専門・認定薬剤師、専門技師など		
<input type="radio"/> 【5】各がん共通:転移性がんの手術数(平成25年8月1日～11月30日)		
<input type="radio"/> 【13】肺がん:専門医		
<input type="radio"/> 【14】肺がん:患者数(原則、平成25年8月1日～11月30日までの新入院患者)・手術数(平成25年8月1日～11月30日)		

現在の条件

地域

病名

表示される項目

この条件で検索する

下記ボタンから検索システムとは別に各病院の別紙詳細情報がPDFファイルで閲覧することができます。

各病院の別紙一覧を見る

検索システムでも閲覧はできますが、他の拠点病院とは項目数が異なりますので、厚生労働省指定小児がん拠点病院、大阪府指定がん診療拠点病院(肺がん)については下記PDFから個別で診療状況が確認できます。

厚生労働省指定小児がん拠点病院

- [大阪市立総合医療センター](#)
- [大阪府立母子保健総合医療センター](#)

大阪府指定がん診療拠点病院(肺がん)

- [国立病院機構刀根山病院](#)
- [大阪府立呼吸器・アレルギー医療センター](#)
- [国立病院機構近畿中央胸部疾患センター](#)

検索条件 (①地域、②病名、③項目) を選択します。
 選択内容は、画面右上の「現在の条件」に表示されます。

小児がん医療の場合は、厚生労働省指定小児がん拠点病院の現況報告書もご覧ください。

2. 大阪の小児がん診療 <http://osaka-gan-joho.jp/link/watch/childhood-cancer/>

(1) 年に1回、小児がん診療の内容を更新しています。

大阪がん情報提供コーナー

情報提供:大阪府立成人病センター

[当サイトの使い方](#) [各種資料・リンク集](#) [サイトマップ](#)

[トップページ](#)

[連携バス検索](#)

[がん診療NOW](#)

[拠点病院検索](#)

[臨床試験検索](#)

[がん診療コラム](#)

各種資料・リンク集

[トップページ](#) > [各種資料・リンク集](#) > [あなたの街をがんウォッチング](#) > 大阪の小児がん診療

大阪の小児がん診療

1. [小児がんとは？思春期・若年成人\(AYA世代\)のがんとは？](#)
2. [大阪府の小児がん診療](#)
3. [大阪府内で小児がんの診療を行っている病院は??](#)
4. [大阪府の小児がん・AYA世代のがんの現状\(統計データより\)](#)



大阪府小児がん連携施設連絡会参加施設

※ 病院名をクリックすると病院オリジナルページへリンクします。

1. [大阪市立総合医療センター](#)
2. [北野病院](#)
3. [大阪赤十字病院](#)
4. [国立病院機構大阪医療センター](#)
5. [大阪市立大学医学部附属病院](#)
6. [大阪大学医学部附属病院](#)
7. [大阪医科大学附属病院](#)
8. [関西医科大学附属枚方病院](#)
9. [近畿大学医学部附属病院](#)
10. [大阪府立母子保健総合医療センター](#)

大阪府立母子保健総合医療センター

診療可能な疾患

造血器	脳腫瘍	腹部腫瘍	骨軟部	網膜芽腫
○	○	○	○	○

すべての小児がんに対応可能です。子どもに対する造血幹細胞移植(骨髄移植、末梢血幹細胞移植、さい帯血移植)の実績は全国1位です。移植関連併症を軽減する目的で、骨髄非破壊的前処置移植(通称:ミニ移植)を行っており、免疫効果に期待する親からのHLA半合致移植など、難治がんに対する臨床試験にも取り組んでいます。がん治療終了後も子ども達の成長を見守り支えるために、長期フォローアップ外来を開設しています。

オリジナルページ:
<http://www.mch.pref.osaka.jp/>

血液・腫瘍科のページ:



地図の番号をクリックすると、当該施設の
①受け入れ可能な疾患、②コメントが表示
されます。

(2) 大阪府小児がん連携施設連絡会参加施設の診療実態を見ることができます。

上記10施設の診療実態が分かります。



各ボタンをクリックすると、表が表示されます。

その1 診療体制

最終更新年月日 2014年8月8日

2次医療圏	病院名	小児がん病床数(床)		小児がんに従事する常勤医師数(人)									看護師 (人)	保育士 (人)	臨床心 理士 (人)	チャイルドライ フスペシャリス ト認定臨床コ ンサルティヴ タレント (人)
		小児科の 病床数	小児がんの 病床数(おおよ その数を示す)	児内 ¹⁾	児外 ²⁾	脳外 ³⁾	整形外科 ⁴⁾	眼科	泌尿 ⁵⁾	放射 ⁶⁾	病理 ⁷⁾					
大阪市	大阪市立総合医療センター*	不定	50	4	4	3	1	3	2	4	3	3	3	2	1	
大阪市	北野病院	38	3	4**	2	6**	0	5**	0	2**	1**	35**	2	1**	0	
大阪市	大阪赤十字病院	45	5	2**	2**	5**	0	0	0	2**	2**	35**	1	2**	0	
大阪市	大阪医療センター	12	5	3	0	3	3	0	0	2**	4**	28**	1	3**	0	
大阪市	大阪市立大学医学部附属病院	46	12	2	2	2	2	0	0	1	4**	24	2	1	1	
豊能	大阪大学医学部附属病院	87	23-30	4	4	7	4	2	0	4	3	30	2	2	1	
三島	大阪医科大学附属病院	42	10	2	0	2	1	0	0	3**	5**	34	1	1	0	
北河内	関西医科大学附属枚方病院	33	10	2	3	2	0	2	0	4	5	-	-	-	-	
南河内	近畿大学医学部附属病院	35	8	2	2	0	2	0	0	3	5	27	3	0	1	
泉州	大阪府立母子保健総合医療センター*	85	32	5	7	3	1	1	3	1	3	29	2	2	1	

*厚生労働省指定小児がん拠点病院 **全体の数で小児がん専門ではない。
1)小児内科、2)小児外科、3)脳神経外科、4)整形外科、5)泌尿器科、6)放射線治療科、7)病理部

その2 療養環境

最終更新年月日 2014年8月8日

2次医療圏	病院名	小児血液・ がん学会 認定研修施設	院内小・中学校	思春期・若年成人 (Adolescent and young adult; 15-29歳) のがん患者への取り組み
大阪市	大阪市立総合医療センター	○	○ 大阪市立光陽支援学校	○
大阪市	北野病院	○	△(訪問3/週) 府立刀根山支援学校	×
大阪市	大阪赤十字病院	○	△(訪問3/週) 大阪市立光陽支援学校	×
大阪市	大阪医療センター	○	△(訪問3/週) 大阪市立光陽支援学校	○
大阪市	大阪市立大学医学部附属病院	○	○ 大阪市立光陽支援学校	×
豊能	大阪大学医学部附属病院	○	○ 府立刀根山支援学校	○
三島	大阪医科大学附属病院	-	○ 高槻小・府立刀根山支援学校	×
北河内	関西医科大学附属枚方病院	-	○ 府立刀根山支援学校	×
南河内	近畿大学医学部附属病院	○	○ 府立羽曳野支援学校	○
泉州	大阪府立母子保健総合医療センター	○	○ 府立羽曳野支援学校	○

院内高校については、府立高校の場合、入院病院にかかわらず週3回の訪問授業が行われています。

その3 患者支援

最終更新年月日 2014年8月8日

2次医療圏	病院名	緩和ケア チーム	小児在 宅支援	セカンドオピニオン対応(小児)	患者支援窓口	遠方からの患者家族の宿泊施設
大阪市	大阪市立総合医療センター	○	○	脳、悪性骨軟部、眼・眼高、その他固形、血液	がん相談支援センター	○(都島センタービル8階ファミリールーム)
大阪市	北野病院	○	×	脳、その他固形、血液	がん診療連携支援センター	△(アフラックベアレンツハウス)
大阪市	大阪赤十字病院	○	×	血液	がん相談支援センター	△(アフラックベアレンツハウス)
大阪市	大阪医療センター	○	○	脳、悪性骨軟部、その他固形、血液	がん相談支援室	△(アフラックベアレンツハウス)
大阪市	大阪市立大学医学部附属病院	○	×	脳、悪性骨軟部、その他固形、血液	がん相談支援センター	△(アフラックベアレンツハウス)
豊能	大阪大学医学部附属病院	○	○	脳、悪性骨軟部、眼・眼高、その他固形、血液	がん相談支援室	○(大阪大学春日丘ハウス)
三島	大阪医科大学附属病院	○	×	その他固形、血液	がん相談支援窓口	×
北河内	関西医科大学附属枚方病院	○	×	悪性骨軟部、血液	がん相談支援室	×
南河内	近畿大学医学部附属病院	○	×	脳、その他固形、血液	がん相談支援センター	×
泉州	大阪府立母子保健総合医療センター	○	×	その他固形、血液	小児がん相談窓口	○(施設内ファミリーハウス)

その4 診療実績

最終更新年月日 2014年8月8日

2次医療圏	病院名	2012年 造血幹細胞移植数	
		自家*	同種*
大阪市	大阪市立総合医療センター	13	19
大阪市	北野病院	0	0
大阪市	大阪赤十字病院	0	3
大阪市	大阪医療センター	0	0
大阪市	大阪市立大学医学部附属病院	0	0
豊能	大阪大学医学部附属病院	4	11
三島	大阪医科大学附属病院	1	2
北河内	関西医科大学附属枚方病院	0	1
南河内	近畿大学医学部附属病院	0	4
泉州	大阪府立母子保健総合医療センター	7	36

*日本造血細胞移植学会平成25年度全国調査報告書より、
小児科・小児血液腫瘍科・血液腫瘍科(大阪府立母子保健総合医療センター)の移植数に限る。

3. 統計でみる大阪府のがん <http://www.ccstat.jp/osaka/index.html>

(1) 「大阪府全体」では、罹患、死亡、早期割合、生存率がグラフで表示されます。

**大阪府立成人病センター
がん予防情報センター**
Center for Cancer Control and Statistics, OMCC

統計でみる大阪府のがん

**大阪府全体
の統計をみる**

- 部位別 罹患数の年次推移
- 部位別 粗罹患率の年次推移
- 部位別 年齢調整罹患率の年次推移
- 部位別 死亡数の年次推移
- 部位別 年齢調整死亡率の年次推移
- 年齢調整罹患率と死亡率の年次推移
- 進行度・早期割合の年次推移
- 部位別 進行度分布の年次推移
- 5年相対生存率の年次推移

このサイトでは、大阪府のがんの現状について、最新の情報を図やグラフなどを用い、視覚的にわかりやすく提供しております。ぜひ、ご活用ください。



**二次医療圏
の統計をみる**

**大阪府の市町村
の統計をみる**

Copyright (C) Center for Cancer Control and Statistics, OMCC. All rights reserved.

大阪府のがん統計では、単年または3年間を束ねた数値を提供しております。その特徴は「長期にわたる推移の観察」で、罹患は1975年、死亡は1968年、生存率は1993年以降の推移が観察できます。

期間、がんの部位、性別、折れ線グラフを選択しますと、グラフが表示されます。また、グラフ（Y軸）の表示は実数と対数の2通りあります。

統計でみる大阪府のがん

■年齢調整罹患率と死亡率の年次推移／検索条件の入力画面

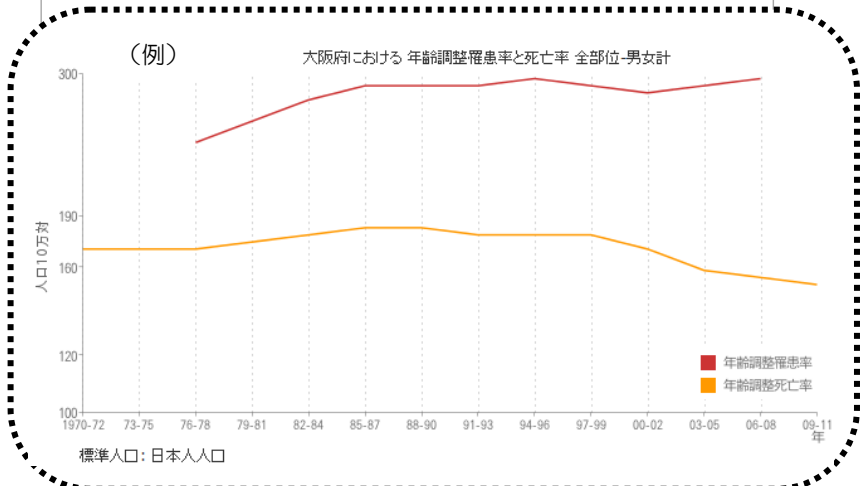
期間	1968 年 ~ 2011 年
	<input type="radio"/> 1年単位 <input checked="" type="radio"/> 3年単位
がん部位	<input checked="" type="checkbox"/> 全部位 <input type="checkbox"/> 食道 <input type="checkbox"/> 胃 <input type="checkbox"/> 大腸 <input type="checkbox"/> 肝臓 <input type="checkbox"/> 胆のう <input type="checkbox"/> 膵臓 <input type="checkbox"/> 肺 <input type="checkbox"/> 乳房 <input type="checkbox"/> 子宮頸部 <input type="checkbox"/> 卵巣 <input type="checkbox"/> 前立腺 <input type="checkbox"/> 膀胱 <input type="checkbox"/> 悪性リンパ腫 <input type="checkbox"/> 白血病 <input type="checkbox"/> すべて選択/解除
性別	<input type="checkbox"/> 男 <input type="checkbox"/> 女 <input checked="" type="checkbox"/> 計
標準人口	<input checked="" type="radio"/> 日本人人口 <input type="radio"/> 世界人口
グラフの種類	<input type="radio"/> 一覧表 <input checked="" type="radio"/> 折れ線グラフ → Y軸 対数表示

実数と対数

「実数」にしますと、例えば罹患率と死亡率を1つのグラフに描く場合、両者の変化比が同じ2倍であっても、基となる数値が異なりますと見た目も異なり、「罹患率に比べて死亡率の増加が低く抑えられている」といった誤った解釈を導く恐れがあります。

一方、「対数」ですと、罹患率と死亡率が平行に推移し、そのような誤解は生じないことでしょう。

実数だけでなく、対数表示の推移も観察されることをお勧めします。



(2)「二次医療圏」では、罹患、死亡、早期割合、生存率がマップで表示されます。

大阪府立成人病センター
がん予防情報センター
Center for Cancer Control and Statistics, OMCC

統計でみる大阪府のがん

大阪府全体
の統計をみる

二次医療圏
の統計をみる

部位別 罹患数
部位別 年齢調整罹患率
部位別 標準化罹患比(SIR)
部位別 死亡数
部位別 年齢調整死亡率
部位別 標準化死亡率(SMR)
部位別 進行度・早期割合
部位別 5年相対生存率

大阪府の市町村
の統計をみる

このサイトでは、
大阪府のがんの現状について、
最新の情報を
図やグラフなどを用い、
視覚的にわかりやすく提供しております。
ぜひ、ご活用ください。



Copyright (C) Center for Cancer Control and Statistics, OMCC. All rights reserved.

統計でみる大阪府のがん

二次医療圏のがん統計では、最近の5年間を束ねた数値を提供しております。

がんの部位、性別、マップを選択することで、マップが表示され、二次医療圏ごとの比較が容易です。また、マップのスケールは①5等分、②ランク順の2通りあります。

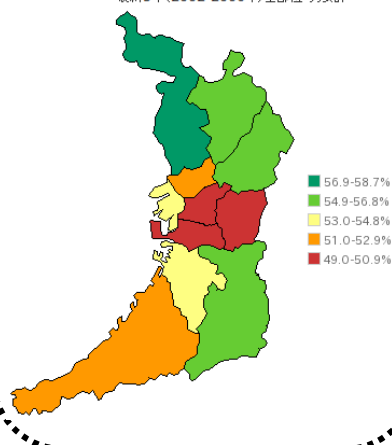
「5等分」では、最小値と最大値の間が5等分され、各医療圏はその値が該当するカテゴリーに分類されます。「ランク順」では、値がよい方から11医療圏を順に並べ、1~2位、3~4位、5~7位、8~9位、10~11位が同じカテゴリーに分類されます。

また、マップの色を5種類から選択できます。

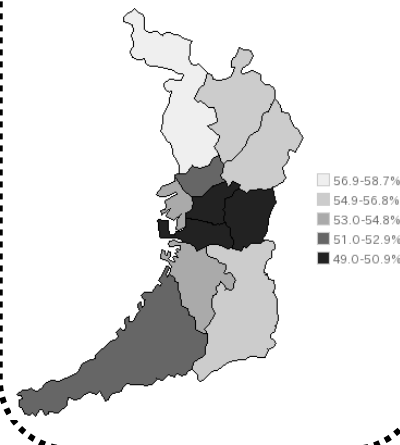
■地域別 部位別 5年相対生存率 / 検索条件の入力画面

期間	2002年～2006年
がん部位	<input checked="" type="checkbox"/> 全部位 <input type="checkbox"/> 胃 <input type="checkbox"/> 大腸 <input type="checkbox"/> 肝臓 <input type="checkbox"/> 肺 <input type="checkbox"/> 乳房 <input type="checkbox"/> 子宮頸部 <input type="checkbox"/> すべて選択/解除
性別	<input type="checkbox"/> 男 <input type="checkbox"/> 女 <input checked="" type="checkbox"/> 計
グラフの種類	<input type="radio"/> 一覧表 <input checked="" type="radio"/> マップ→スケール 5等分 →マップの色 マルチ <input checked="" type="checkbox"/> マルチ <input type="checkbox"/> モノ <input checked="" type="checkbox"/> 赤系 <input type="checkbox"/> 青系 <input type="checkbox"/> 緑系

(例) 大阪府における 地域別 5年相対生存率 最新5年(2002-2006年)全部位-男女計



(例) 大阪府における 地域別 5年相対生存率 最新5年(2002-2006年)全部位-男女計



(3)「市町村」では、罹患、死亡、早期割合、生存率がグラフやマップで表示されます。また、市区町村ランキングもみれます。

大阪府立成人病センター
がん予防情報センター
Center for Cancer Control and Statistics, OMCC

統計でみる大阪府のがん

大阪府全体の統計をみる

二次医療圏の統計をみる

大阪府の市町村の統計をみる

- 罹患数の年次推移
- 年齢調整罹患率の年次推移
- 標準化罹患比の年次推移
- 部位別 標準化罹患比(SIR)
- 死亡数の年次推移
- 年齢調整死亡率の年次推移
- 標準化死亡比の年次推移
- 部位別 標準化死亡比(SMR)
- 年齢調整罹患率と死亡率の年次推移
- 部位別 年齢調整罹患率・死亡率
- ランキング -----
- 部位別 年齢調整罹患率
- 部位別 年齢調整死亡率
- 部位別 進行度・早期割合
- 部位別 受診率
- 部位別 要検検率
- 部位別 精検受診率
- 部位別 がん発見率
- 部位別 陽性反応的中度

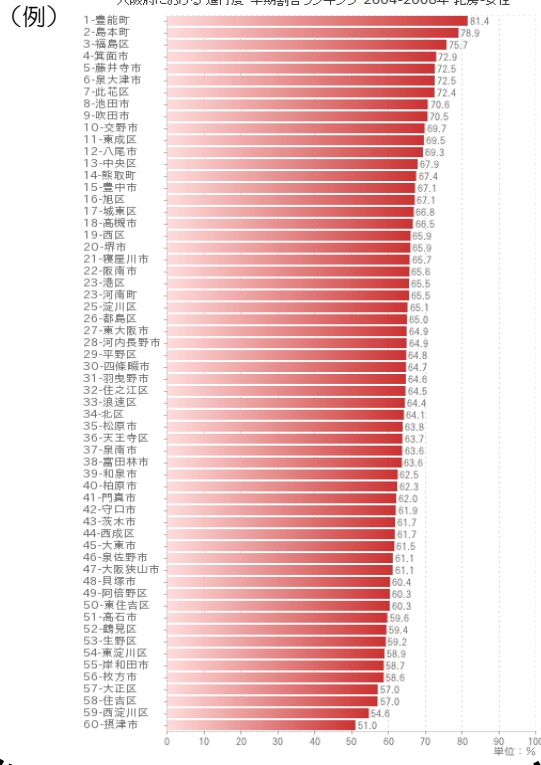


市町村のがん統計では、単年では観察数が少ないことから、5年間を束ねた数値を提供しております。

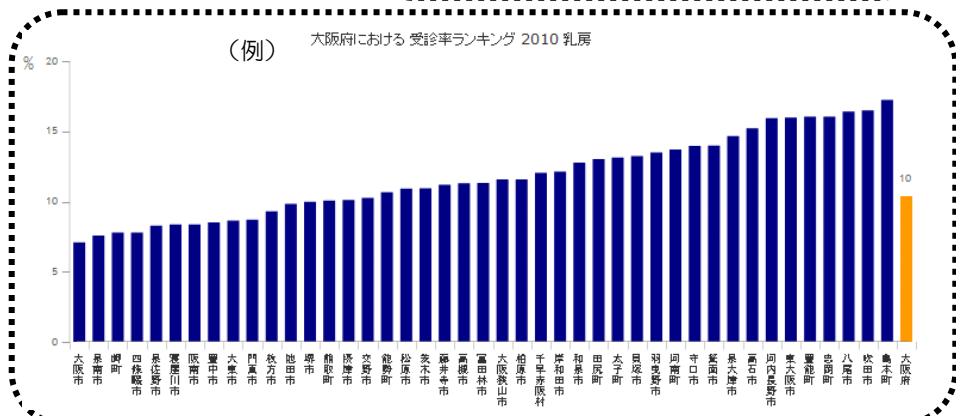
5年間の合計で観察数が30例未満の場合、年齢調整罹患率、年齢調整死亡率、生存率は算出されません。また、5年間の合計で「診断時のがんの拡がり」が判明している方が20例未満の場合、早期割合(=診断時のがんが「上皮内がん」または「限局」であったものの割合)は算出されません。このことから、市区町村ランキングでは、観察数が満たないため表示されない市区町村があります。

精度管理指標を提供しますので、早期診断割合と精度管理指標を一緒に観察されることをお勧めします。

(例) 大阪府における 進行度・早期割合ランキング 2004-2008年 乳房-女性



(例) 大阪府における 受診率ランキング 2010 乳房



【参考】 がん対策に役立つホームページ一覧

がんの統計

統計でみる大阪府のがん	がん統計（死亡、罹患、生存率成績）に基づいた、がん対策の企画と評価、効果的かつ総合的ながん対策を提言。
http://www.mc.pref.osaka.jp/ocr/data/data1.html	
統計でみる大阪府のがん（web 集計）	大阪府／医療圏／市町村のがんの現状を図やグラフを用いてわかりやすく提供。
http://www.ccstat.jp/osaka/index.html	
がんの統計情報	人口動態統計による死亡データ、地域がん登録による罹患および生存率データ、国民生活基礎調査によるがん検診受診率データ等
http://ganjoho.jp/professional/statistics/index.html 、 http://www.fpcr.or.jp/publication/statistics.html	
世界各国のがん罹患状況	世界各国（大阪府を含む）のがん罹患数・率（地域別、部位別等）を提供。
http://www-dep.iarc.fr/	
米国のがん統計値	米国におけるがん統計値（死亡、罹患、生存率成績）を提供。
http://seer.cancer.gov/resources/	
米国のがん診療成績	米国がんデータベースに登録された患者の生存率（ステージ、施設特性別など）。
http://www.facs.org/cancer/ncdb/index.html	
英国の小児がん統計	
http://www.cancerresearchuk.org/cancer-info/cancerstats/childhoodcancer/survival/	
英国の思春期・若年成人がん統計	
http://www.cancerresearchuk.org/cancer-info/cancerstats/teenage-and-young-adult-cancer/survival/	

がん対策情報（がん予防・がん検診・がん医療など）

さあ、はじめよう！がん対策	がん統計値（死亡、罹患、生存率成績）を活用した、効果的かつ総合的ながん対策を具体的に提案。
http://www.mc.pref.osaka.jp/ocr/c_measures/	
大阪府のがん拠点病院	大阪府のがん拠点病院（国指定・大阪府指定）の施設別診療成績など。
http://www.mc.pref.osaka.jp/ocr/treatment/treatment2.html	
がん情報提供コーナー	拠点病院現況報告書に基づくがん診療情報「よくわかる！大阪府のがん診療 NOW」「大阪の小児がん診療」など、大阪ならではのがん情報を提供。
http://osaka-gan-joho.jp/	
がん情報サービス 病院を探す	全国のがん診療を行っている医療機関や情報を掲載。
http://hospdb.ganjoho.jp/kyoten/	
小児がん情報サービス	
http://ganjoho.jp/child/dia_tre/about_childhood/about_childhood.html	
若年性がん患者団体	
http://standupdreams.com/	