

# 大阪府がん登録集計結果報告

## (罹患：2019年、生存率：2014年)

令和5年度 大阪府がん登録病院連絡協議会

2023.5.12 (金)

久馬 麻希

1

## 全国がん登録 罹患数・率 報告

### ■2019年罹患数・率 報告

➤2022年5月27日公表

厚生労働省 > 政策について > 分野別の政策一覧  
> 健康・医療 > 健康 > がん対策情報 > がん登録

[https://www.mhlw.go.jp/stf/seisakunitsuite/bunya/kenkou\\_iryuu/kenkou/gan/gan\\_toroku.html](https://www.mhlw.go.jp/stf/seisakunitsuite/bunya/kenkou_iryuu/kenkou/gan/gan_toroku.html)



平成31年(令和元年)

全国がん登録 罹患数・率 報告

CANCER INCIDENCE OF JAPAN  
2019

厚生労働省健康局がん・疾病対策課  
CANCER AND DISEASE CONTROL DIVISION  
MINISTRY OF HEALTH, LABOUR AND WELFARE

2

# e-Stat（政府統計の総合窓口）

https://www.e-stat.go.jp/より、「全国がん登録」で検索



The screenshot shows the e-Stat website interface. At the top, there's a search bar with '全国がん登録' selected. Below it, a list of data sets is shown, with '1 調査のデータ (1,707 件のデータセット)' highlighted. A table of government statistics is displayed, with the '全国がん登録' entry circled in red. The table has columns for '政府統計コード' (00450173), '政府統計名' (全国がん登録), and '概要' (Summary).

https://www.e-stat.go.jp/stat-search?page=1&query=全国がん登録

3

## 統計表（全国）

表	統計表
1	罹患数、部位割合（％）、粗罹患率（人口10万対）、年齢調整罹患率（人口10万対）、累積罹患率（％）：部位別、性別
2	年齢階級別罹患数：部位別、性別
3	年齢階級別罹患率（人口10万対、100歳以上まるめ）：部位別、性別
4	発見経緯（％）：部位別
5	進展度（％）：部位別
6	初回治療内容割合（％）：部位別
7	外科的・鏡視下・内視鏡的治療の範囲（％）：部位別
8	精度指標：部位別、性別
付表	統計表
a 1	罹患数、部位割合（％）、粗罹患率（人口10万対）、年齢調整罹患率（人口10万対）、累積罹患率（％）：詳細部位別、性別
a 3	初回治療内容割合詳細（％）：部位別

4

# 統計表（都道府県一覧）

表	統計表
2 1	罹患数、部位割合（%）、粗罹患率（人口10万対）、年齢調整罹患率（人口10万対）、累積罹患率（%）：都道府県別、性別
2 2	年齢階級別罹患数：都道府県別、性別
2 3	年齢階級別罹患率（人口10万対、85歳以上まるめ）：都道府県別、性別
2 4	発見経緯（%）：都道府県別
2 5	進展度（%）：都道府県別
2 6	初回治療内容割合（%）：都道府県別
2 7	外科的・鏡視下・内視鏡的治療の範囲（%）：都道府県別
2 8	精度指標：都道府県別、性別
付表	統計表
a 2 1	罹患数、部位割合（%）、粗罹患率（人口10万対）、年齢調整罹患率（人口10万対）、累積罹患率（%）：部位別、性別
a 2 3	初回治療内容割合詳細（%）：都道府県別

## 罹患数・罹患率とは？

### ▶ 罹患数

対象とする人口集団から、一定の期間に、新たにがんと診断された数

### ▶ 罹患率

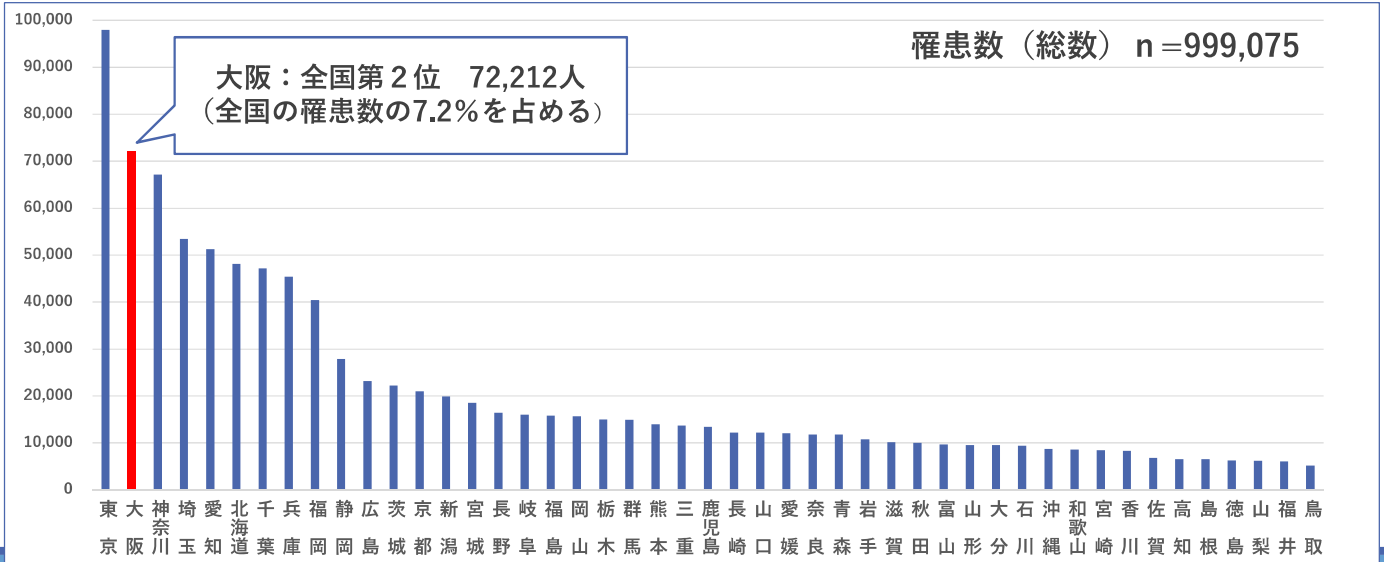
ある集団で新たに診断されたがんの数を、その集団のその期間の人口で割った値

### ▶ 年齢調整罹患率

もし人口構成が基準人口と同じだったら実現されたであろう罹患率

## 都道府県一覧(表21-A-1)

都道府県別罹患数(総数)(上皮内がんを除く 全部位C00-C96)



## 2019年 都道府県一覧(表21-A-1)

都道府県別年齢調整罹患率：日本人人口(総数)(人口10万対)(上皮内がんを除く 全部位C00-C96)




# 大阪府におけるがん登録（年報）

第1報（1963年発刊）  
→以降、継続して発刊

第87報 → 2023年3月末に集計結果を報告

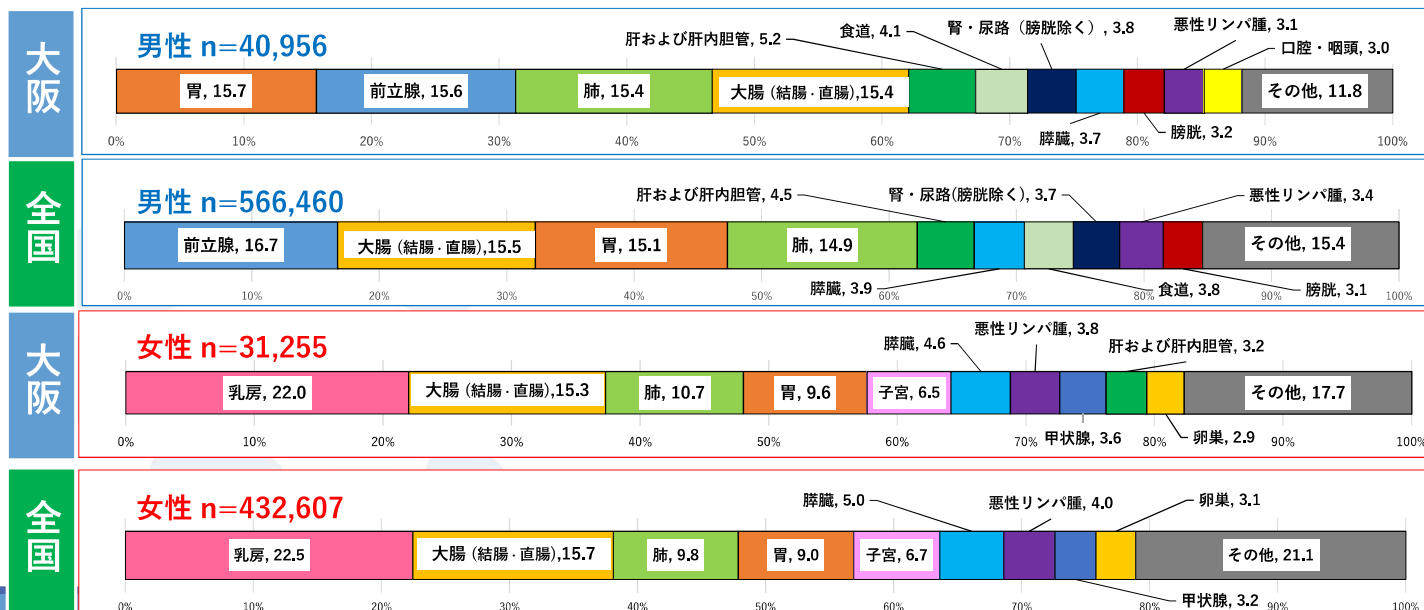
- 2019年のがんの罹患と医療
- 2014年罹患患者の5年相対生存率



## 大阪府がん登録 罹患数 2019年(表1-A)

ICD-10：全部位（C00-C96）部位割合、性別（上皮内がんを除く）

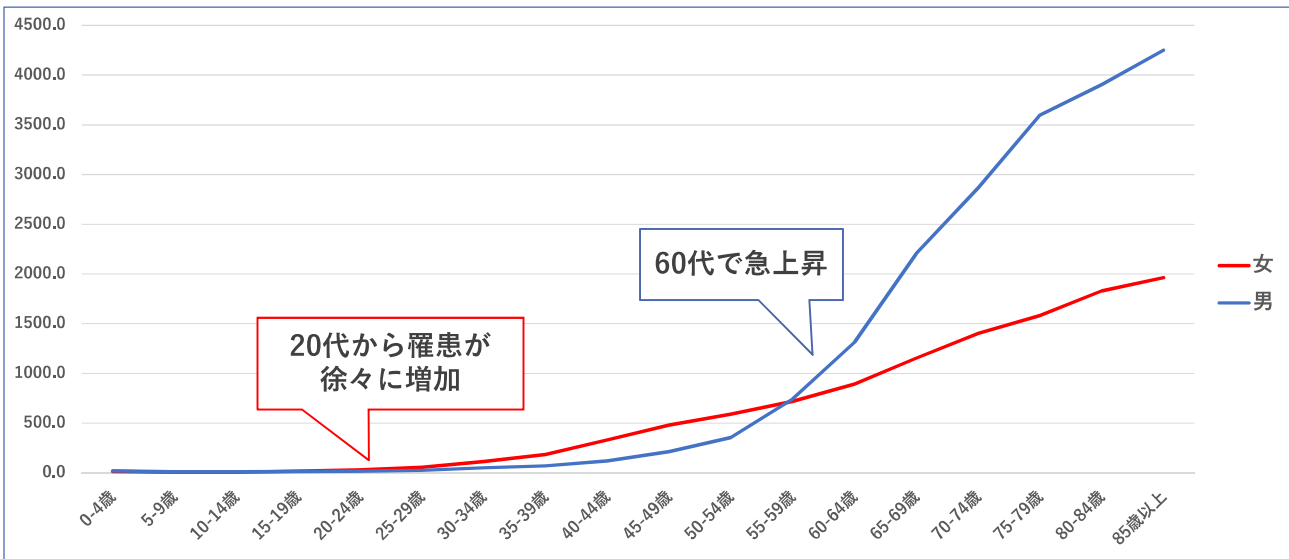
【大阪】罹患数（総数） n=72,212    【全国】罹患数（総数） n=999,075



# 大阪 大阪府がん登録年齢階級別罹患率 2019年

(表 3 -A)

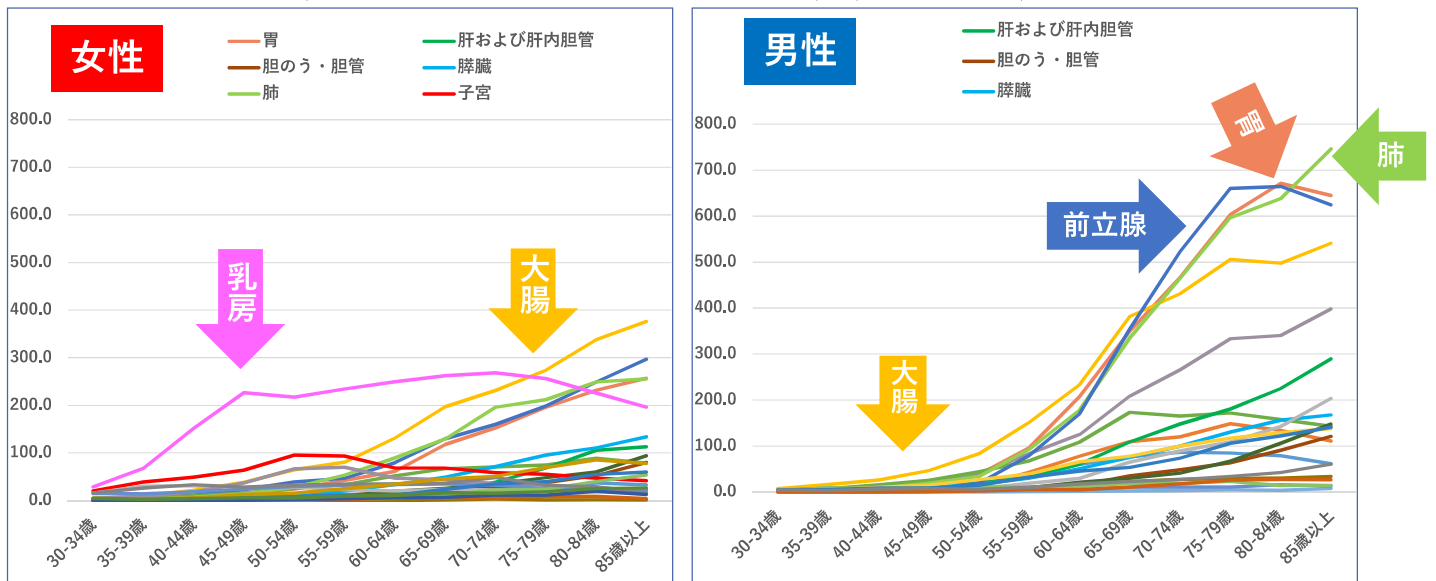
年齢階級別罹患率（上皮内がんを除く 全部位C00-C96）（人口10万対）



# 大阪 大阪府がん登録年齢階級別罹患率 2019年

(表 3 -A)

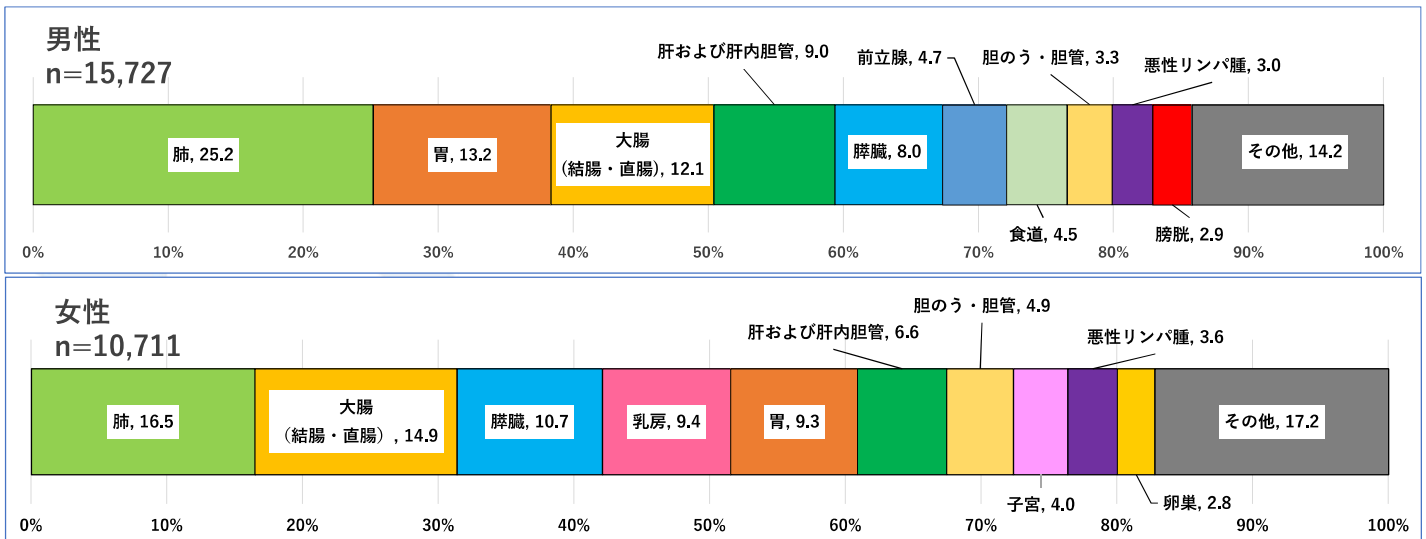
年齢階級別罹患率（上皮内がんを除く 全部位C00-C96）（人口10万対）



# 大阪 大阪府がん登録 死亡数 2019年(表9)

ICD-10：全部位（C00-C97）部位割合、性別

【死亡数（総数）】 n=26,438



## 生存率とは？

診断から一定の期間後に生存している確率のこと。

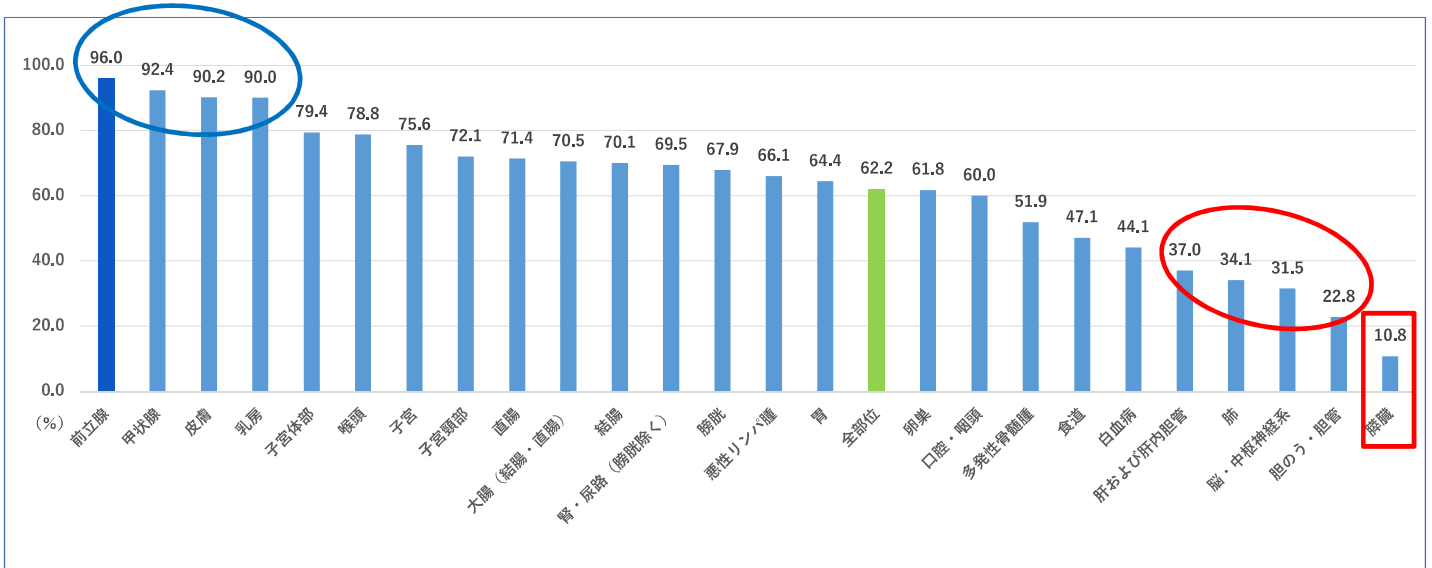
### ➤ 実測生存率

死因に関係なく、すべての死亡を計算に含めた生存率。

### ➤ 相対生存率

実測生存率を、対象とするがん患者と同じ性、年齢、出生年の一般集団の生存確率から計算した期待生存率で割ったもの。

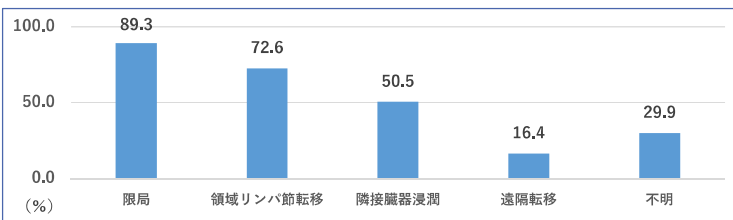
2014年罹患(表12)：男女計



「死亡者情報票のみ、上皮内、診断時年齢100歳以上、第2がん以降」を除く

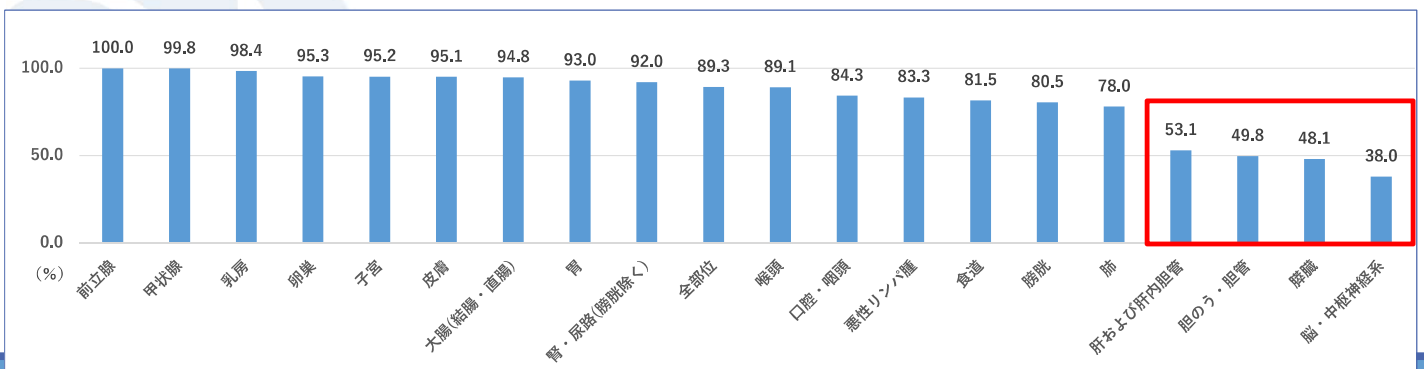
進展度・総合別(表13)

進展度・総合別(全部位C00-C96)：男女計



「死亡者情報票のみ、上皮内、診断時年齢100歳以上、第2がん以降」を除く

進展度・総合「限局」(全部位C00-C96)：男女計





# 大阪府におけるがん登録（年報）

第87報 → 2023年3月末に集計結果を報告

- 2019年のがんの罹患と医療
- 2014年罹患者の5年相対生存率

The screenshot shows the Osaka Cancer Registry website. A search bar at the top right contains the text "年報・刊行物". A callout box on the right says "データ(PDF)がダウンロードできます". Below the search bar, there is a list of items, with "大阪府におけるがん登録（年報）" selected. A callout box below this item says "大阪府におけるがんの罹患、受療、生存率の成績を毎年、年報として報告します。最新版は2019年の罹患をまとめた第87報です。" Another callout box below that says "【年報リストはこちら】 ← 過去の年報". At the bottom, there is a red arrow pointing to a box that says "年報・刊行物" and another red arrow pointing to a box that says "年報（大阪府におけるがん登録）のダウンロード・刊行物のご紹介".

## 最後に

医療機関からの1件1件の情報が、  
国や大阪府のがん対策に役立てられ、  
がん医療の体制整備等に活かされます。

今年も引き続き届出をお願いします。